



HAREM Jersey Hose

Gemütliche, stylische Kuschelhosen für Jungs und Mädels!
Perfekt aus Jersey, Tee Shirt oder Sweatshirt Stoffen.

Ihr braucht:

- ca. 50cm Jersey, Sweatshirt Fleece oder Tee Shirt Stoff (Du kannst auch einfach ein abgetragenes Tee Shirt oder Sweatshirt vom Papa verwenden, was dem Projekt dann eine noch viel persönlichere Note verleiht.)
- 2 cm weites Gummiband, etwa so lang, dass es um die Taille des Trägers geht.
- Overlock Maschine oder normale Nähmaschine mit Zig Zag Stich.

Zuschneiden:

Der Papierschnitt enthält 1cm Nahtzugabe! Also einfach zusammenkleben, ausschneiden, auf den Stoff legen und zuschneiden! Der Schnitt ist für Dreiviertel Länge. Für längere Hosenbeine 10 cm verlängern.

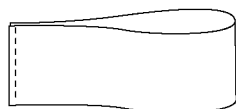
Nähinfo:

Am einfachsten und saubersten geht es mit einer Overlock Maschine. Wenn Du keine hast, geht es aber genauso mit einer normalen Nähmaschine mit Zig Zag Stich. Da Jersey Stoffe nicht ausfransen, kannst Du Dir das Versäubern einfach sparen.

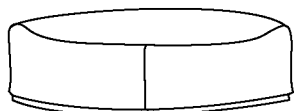
Einstellung: Stichtlänge 1, Stichweite 1.5 gibt der Naht die Benötigte Stabilität und Elastizität.

Ab zum Nähen:

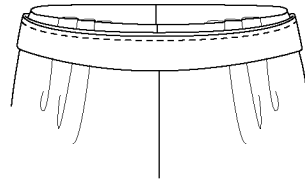
1. Falten in beiden Vorderteilen zusammenstecken und zur Mitte bügeln. Heften.
 2. Vordere und Hintere Mittelnäht rechts auf rechts nähen.
 3. Seitennähte rechts auf rechts nähen.
 4. Bund nähen: Ich empfehle, den Stoffstreifen um die Hüften des Kindes zu halten um so die genaue Länge festzustellen.
- a) Die beiden kurzen Enden aufeinanderlegen und zusammen nähen.



- b) Dann der Länge nach so falten, dass die Nahtzugabe innen liegt und nicht zu sehen ist.



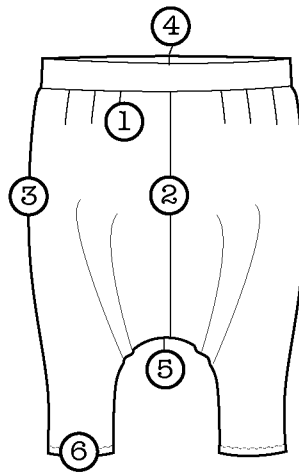
c) Zum Schluss den Bund in der Rundung gleichmäßig rundherum ans obere Hosenteil nähen.



Tip: Jersey Stoffe oder Tee Shirt Stoffe ohne Elastan benötigen ein Gummiband im Bund. Dazu circa 5 cm offenlassen und das Gummiband mit Hilfe einer Sicherheitsnadel in den Bund ziehen und zusammennähen. Dann die Bundnaht schließen.

5. Innere Beinnaht in einem Stück schließen.

6. Saumzugabe 2.5 cm nach innen schlagen und mit Zwillingenadel oder Zig Zag Stich feststeppen.



TangeRINE SamUrai